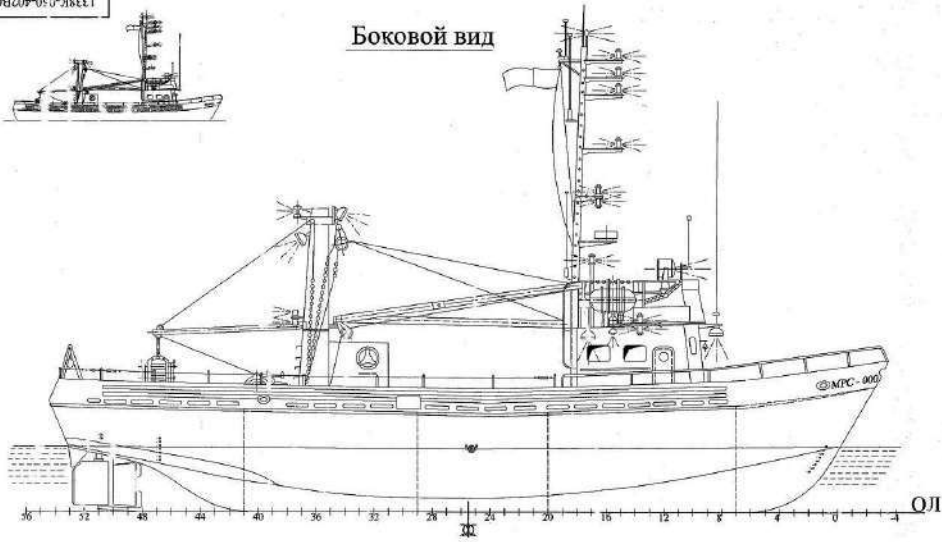
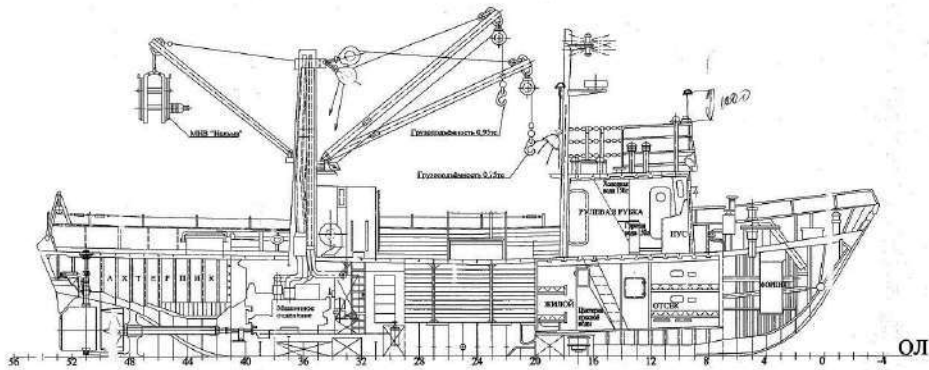


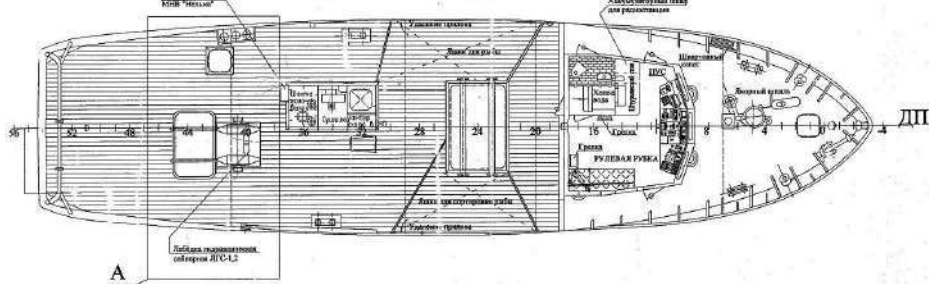
Боковой вид



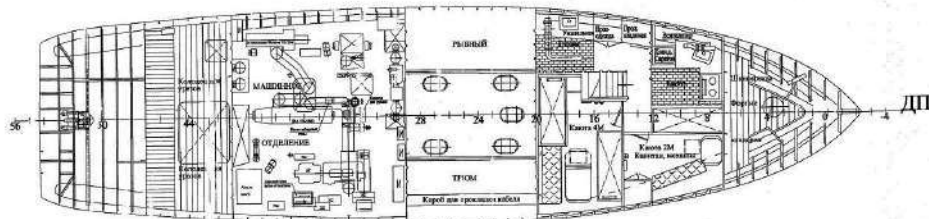
Продольный разрез



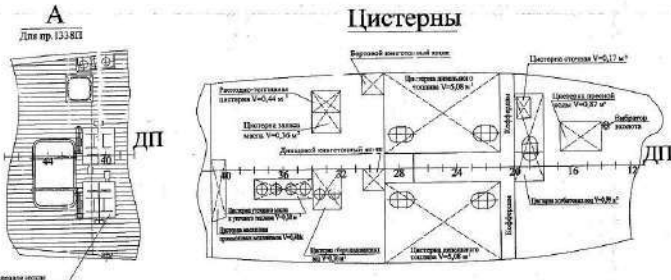
Главная палуба



Трюмы



Цистерны



Палуба рубки и капа

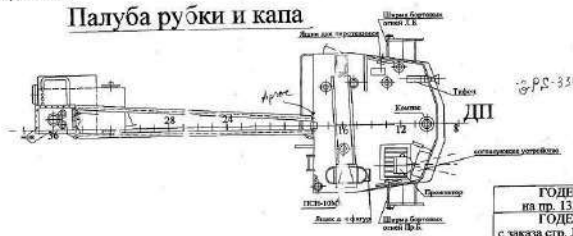


Таблица принятых сокращений

РДС	Радиокомпасная станция
ПСН	Плюс сигнальный звуковой
ММВ	Малая мачта радиодальности
Кювет 2М	Кювет 2-местный
Кювет 4М	Кювет 4-местный
ЛПС	Линия управления краном

Наименование	Объем	Единица
Средняя скорость хода, км/ч	12,5	км/ч
Длина наибольшая, м	32,4	м
Длина между перпендикулярами, м	30,4	м
Ширина наибольшая, м	6,0	м
Высота борта, м	2,66	м
Средняя осадка, м	1,73	м
Водоизмещение по плану, м	75,89	т
Водоизмещение наибольшее, м	112,5	т
Объем рыбачего трюма, м³	33,81	м³
Мощность г. двигателя, л.с./кВт	220/16	л.с./кВт
Скорость валаемого вала, об/мин	10	об/мин
Линейная скорость, узл	1	узл
Экипаж, чел	6	чел
Виды яхт	Скоростной	Скоростной
	Дальности	Дальности
	Туман	Туман

1338К-050-402ВО

Общие характеристики судна

Масштаб: 1:50

Выполнено в соответствии с требованиями МД-610

ОАО СЭО

ГОДЕН на пр. 1338П ГОДЕН с заказа стр. № 267