


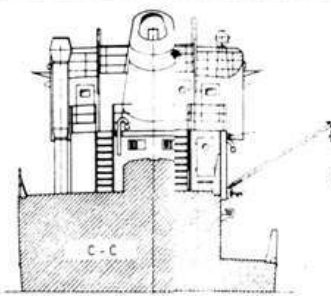
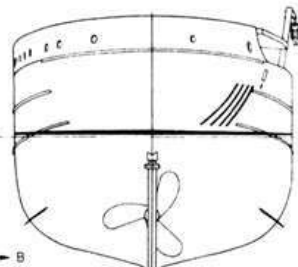
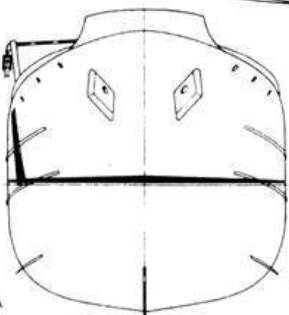
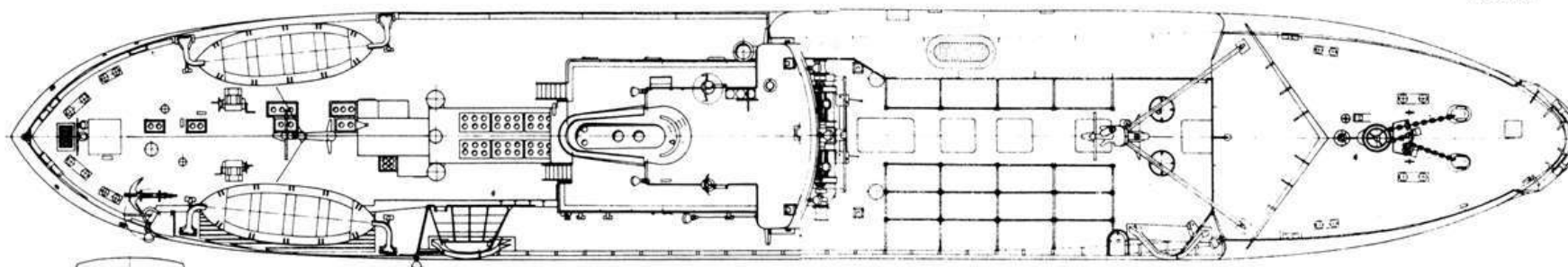
Länge über Alles 65,55m
 Länge zwischen d. Loten 58,40m
 Breite auf Spanten 10,30m
 Seitenhöhe 5,70m
 Konstruktionsstielgang 4,64m
 Verdrängung 1582,4m³
 Völligkeitskoeffizient δ 0,567
 942,89 BRT
 291,28 NRT
 457 t_{dw}
 13,2 kn

Seitentrawler Typ III

ROS 221	BRANDENBURG	DHXU
ROS 222	BITTERFELD	DHXW
ROS 223	GERA	DHXY
ROS 224	GORLITZ	DHXV
ROS 225	COTTBUS	DHXZ



KU 5.84



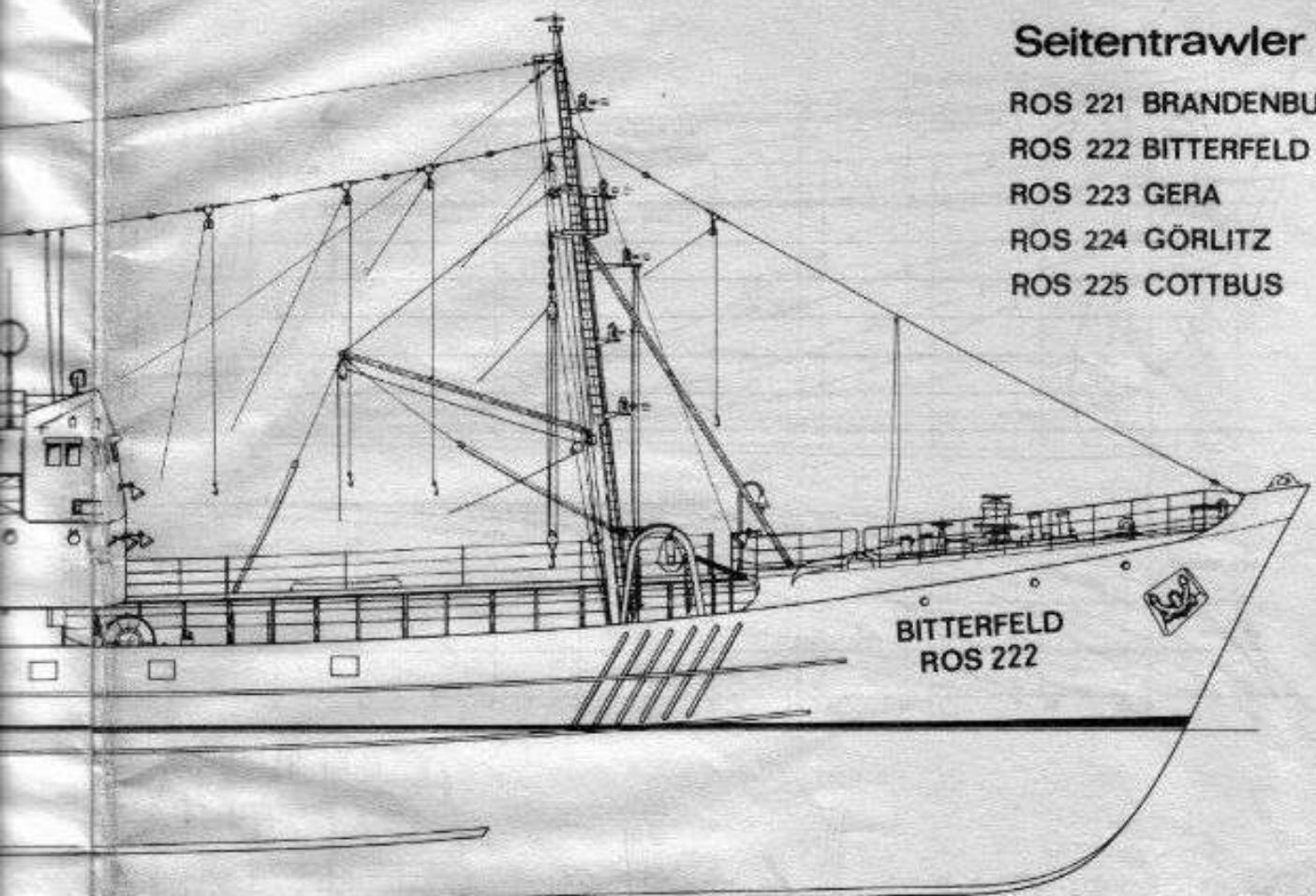
modell **bau** **heute**

0 5 10 15 20 25 30 35 40 45 50 55 60 65m


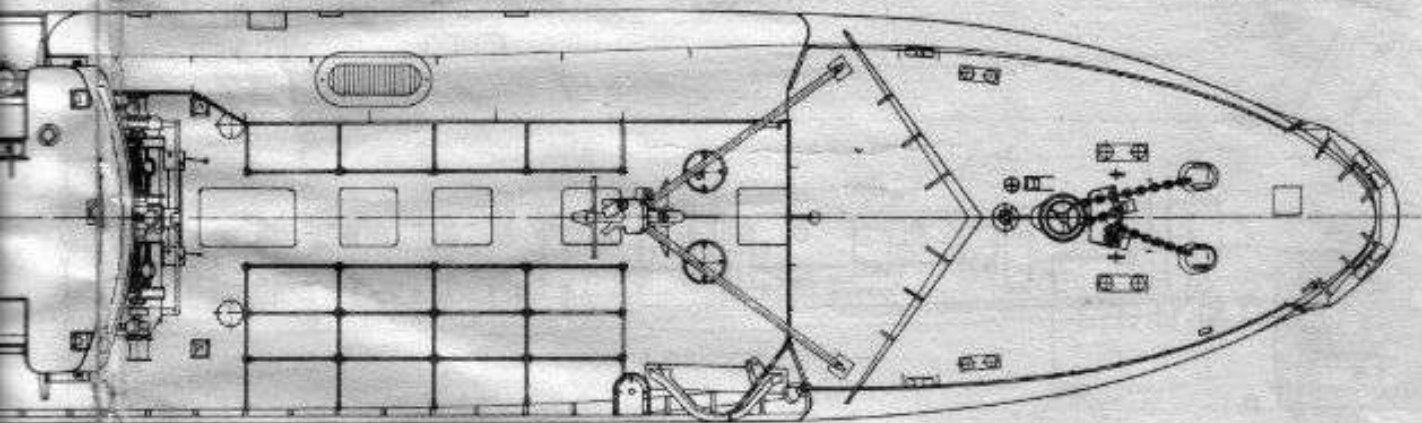
M 1:200

Seitentrawler Typ III

ROS 221	BRANDENBURG	DHXU
ROS 222	BITTERFELD	DHXW
ROS 223	GERA	DHXY
ROS 224	GÖRLITZ	DHXV
ROS 225	COTTBUS	DHXZ



KU 5.84



modell **bau** **heute**

35 40 45 50 55 60 65m

M 1:200

Länge über Alles 65,55m
 Länge zwischen d. Loten 58,40m
 Breite auf Spanten 10,30m
 Seitenhöhe 5,70m
 Konstruktionsstiefgang 4,64m
 Verdrängung 1582,4 m³
 Völligkeitskoeffizient δ 0,567
 942,89 BRT
 291,28 MRT
 457 t_{dw}
 13,2 kn

